**Descriere:**

Cuțite din HSS 18%W sau DS pentru rindeluire.

Aplicații:

Capete de rindeluit, arbori port cuțit - mașina de îndreptat și rindeluit la grosime.

Material prelucrat:

Lemn masiv (ex. brad, paltin, fag, stejar, ...).

Modalitatea de comandă:

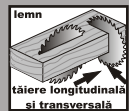
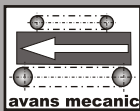

Cuțit de rindeluit

L x B x g

L - lungimea cuțitului

B - lățimea cuțitului

g - grosimea cuțitului

**Descriere:**

Segmenti tocători placați cu pastile din carbură metalică (CMS) pentru formatizare.

7. CUȚITE

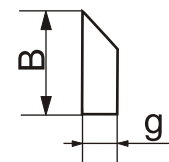
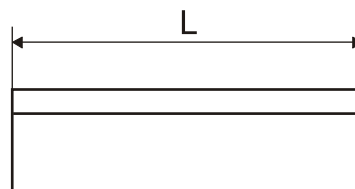
7.1. Cuțite de rindeluit

HSS

Dimensiunea mm	TPS Cod preț	SGX Cod preț
400 x 30 x 3	7.1.1	7.1.11
400 x 35 x 3	7.1.2	7.1.12
500 x 30 x 3	7.1.3	7.1.13
500 x 35 x 3	7.1.4	7.1.14
600 x 30 x 3	7.1.5	7.1.15
600 x 35 x 3	7.1.6	7.1.16
800 x 30 x 3	7.1.7	7.1.17
800 x 35 x 3	7.1.8	7.1.18
1050 x 30 x 3	7.1.9	7.1.19
1050 x 35 x 3	7.1.10	7.1.20

DS

Dimensiunea mm	TPS Cod preț	SGX Cod preț
400 x 30 x 3	7.1.21	7.1.31
400 x 35 x 3	7.1.22	7.1.32
500 x 30 x 3	7.1.23	7.1.33
500 x 35 x 3	7.1.24	7.1.34
600 x 30 x 3	7.1.25	7.1.35
600 x 35 x 3	7.1.26	7.1.36
800 x 30 x 3	7.1.27	7.1.37
800 x 35 x 3	7.1.28	7.1.38
1050 x 30 x 3	7.1.29	7.1.39
1050 x 35 x 3	7.1.30	7.1.40



7.2. Segmenti tocători pentru capete de formatizat

D mm	Cod preț
200	7.2.1
250	7.2.2
300	7.2.3
350	7.2.4