

Modalitate de comandă:

Burghiu elicoidal, placat cu CMS, cu coadă cilindrică aplatizată ptr găuri străpunse

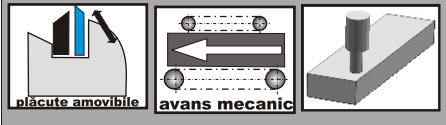
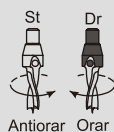
D x NL x GL x d

D - diametrul de tăiere

NL - adâncimea de tăiere

GL - lungimea totală

d - diametrul cozii



Descriere

Burghiu de precizie, reglabil, pentru găuri mari, cu una din pastile fixe, și cealaltă culisabilă. Diametrul găurii este dat de pastila culisabilă

Aplicații

Utilizare doar pe mașini cu coloană, cu fixarea materialului lemnos pe masa mașinii.

Material prelucrat

- Lemn masiv de esență moale sau tare
- PAL, MDF, PAF

Modalitate de comandă:

Burghiu de precizie reglabil, ptr găuri mari

D x L x L1 x d

D - diametrul de tăiere (min - max)

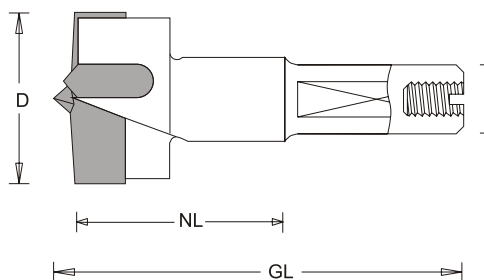
L - lungimea totală

L1 - lungimea cozii

d - diametrul cozii

6.22. Burghiu de precizie placat CMS, pentru găuri mari, Z=2

D mm	NL mm	GL mm	d mm	Cod preț
15	31,5	57,5	10x26	6.22.1
16	31,5	57,5	10x26	6.22.2
18	31,5	57,5	10x26	6.22.3
20	31,5	57,5	10x26	6.22.4
22	31,5	57,5	10x26	6.22.5
25	31,5	57,5	10x26	6.22.6
26	31,5	57,5	10x26	6.22.7
28	31,5	57,5	10x26	6.22.8
30	31,5	57,5	10x26	6.22.9
35	31,5	57,5	10x26	6.22.10
38	31,5	57,5	10x26	6.22.11
40	31,5	57,5	10x26	6.22.12



6.23. Burghiu de precizie reglabil pentru găuri mari, Z=2

D mm	L1 mm	L mm	d mm	Cod preț
30-60	35	90	10	6.23.1
60-80	40	100	12.7	6.23.2

